

Magnetventile - Eco-Line

Mehrfachanschlussplatten

für Baureihe RV10 - RV40

Werkstoffe: Körper: Aluminium, Dichtungen: NBR

Lieferumfang: Grundkörper mit Schrauben und Dichtungen (Ventile bitte separat bestellen)



für 3/2-Wege Ventile



für 5/2-Wege & 5/3-Wege Ventile




Multipol-Ventil-terminale auf Seite 772

Typ für 3/2-Wege Ventile für Baureihe RV10	Typ für 5/2-Wege & 5/3-Wege Ventile	Beschreibung
V 31 **	V 51 **	Mehrfachanschlussplatte
V 31-BP	V 51-BP	Blindplatte* zum Verschließen von nicht benötigten Anschlussplätzen
V 31-REP	V 51-REP	Ersatzdichtung inkl. Schrauben für Ventilmontage
für Baureihe RV20		
V 32 **	V 52 **	Mehrfachanschlussplatte
V 32-BP	V 52-BP	Blindplatte* zum Verschließen von nicht benötigten Anschlussplätzen
V 32-REP	V 52-REP	Ersatzdichtung inkl. Schrauben für Ventilmontage
für Baureihe RV30		
V 33 **	V 53 **	Mehrfachanschlussplatte
V 33-BP	V 53-BP	Blindplatte* zum Verschließen von nicht benötigten Anschlussplätzen
V 33-REP	V 53-REP	Ersatzdichtung inkl. Schrauben für Ventilmontage
für Baureihe RV40		
V 34 **	V 54 **	Mehrfachanschlussplatte
V 34-BP	V 54-BP	Blindplatte* zum Verschließen von nicht benötigten Anschlussplätzen
V 34-REP	V 54-REP	Ersatzdichtung inkl. Schrauben für Ventilmontage

* inkl. Schrauben, ohne Dichtung, ** bitte Anzahl Stationen angeben (-2, -4, -6, -8, -10, -12, -14)

Bestellbeispiel: V 31 **



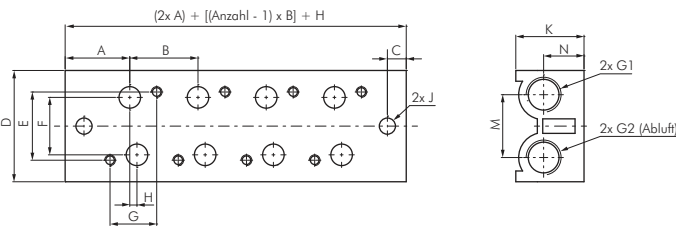
Anzahl der gewünschten Stationen:

2 Stationen-2	10 Stationen-10
4 Stationen-4	12 Stationen-12
6 Stationen-6	14 Stationen-14
8 Stationen-8		

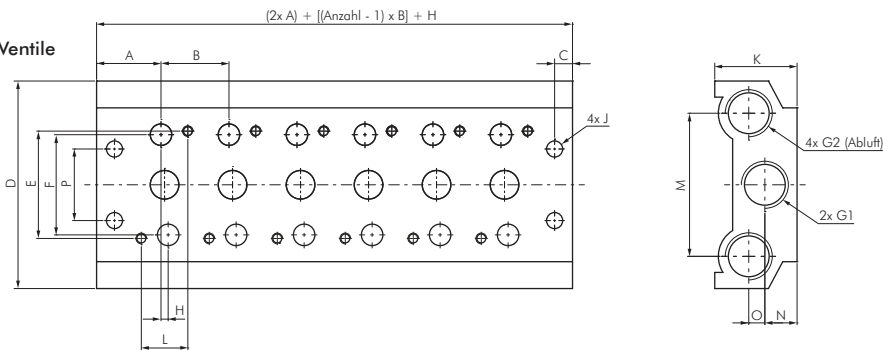
Hauptabmessungen - Mehrfachanschlussplatten

für Baureihe RV10 - RV40

Mehrfachanschlussplatte für 3/2-Wege Ventile



Mehrfachanschlussplatte für 5/2-Wege & 5/3-Wege Ventile



Typ	Baureihe	A	B	C	D	E	F	G1	G2	H	J	K	L	M	N	O	P
Für 3/2-Wege Ventile																	
V 31 **	RV10	18	19	5	31	19	16	G 1/8"	G 1/8"	2	4,5	19	13	17,5	11,25	---	---
V 32 **	RV20	23	23	6	45	30	22,5	G 1/4"	G 1/4"	0	4,5	23,5	17	24	13,5	---	---
V 33 **	RV30	26	28	6	50	35	24	G 3/8"	G 3/8"	2	4,5	28	20	29	16	---	---
V 34 **	RV40	31,5	35	7	62,5	40,5	31,5	G 1/2"	G 1/2"	0	5,5	35	27	35,5	19	---	---
Für 5/2-Wege & 5/3-Wege Ventile																	
V 51 **	RV10	18	19	5	58	30	28	G 1/4"	G 1/4"	2	4,5	23	13	40	9	4,5	20
V 52 **	RV20	23	23	6	59	38	35	G 1/4"	G 1/4"	0	4,5	23,5	17	43	9	5,4	21
V 53 **	RV30	27	28	6	75	50	45	G 3/8"	G 3/8"	0	4,5	28	20	53	10,5	5,5	26
V 54 **	RV40	31,5	35	7	98	72	63	G 1/2"	G 1/2"	0	5,5	35	27	70,5	13,5	5,6	32

** bitte Anzahl Stationen angeben (-2, -4, -6, -8, -10, -12, -14)



FESTO
Festo Ventile finden Sie in unserem [Online-Shop](#)



Steckanschlüsse
Ø 3 - 32 mm
ab Seite 46



PU-, PA-, PTFE- und
PE-Schläuche
ab Seite 368



Schalldämpfer
ab Seite 790

Alle Angaben verstehen sich als unverbindliche Richtwerte! Für nicht schriftlich bestätigte Datenauswahl übernehmen wir keine Haftung. Druckangaben beziehen sich, soweit nicht anders angegeben, auf Flüssigkeiten der Gruppe II bei +20°C.